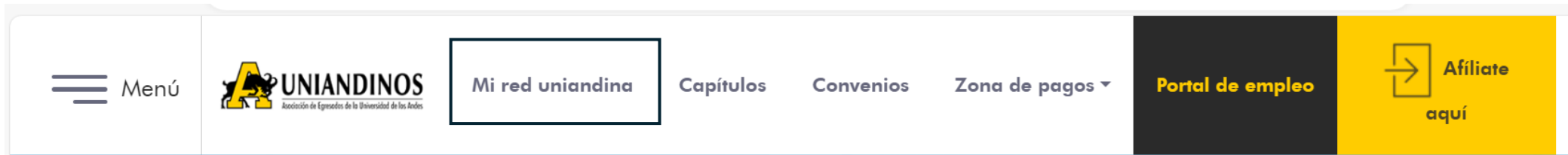



1. Ingresa a www.uniandinos.org.co , haz clic en mi red uniandina.

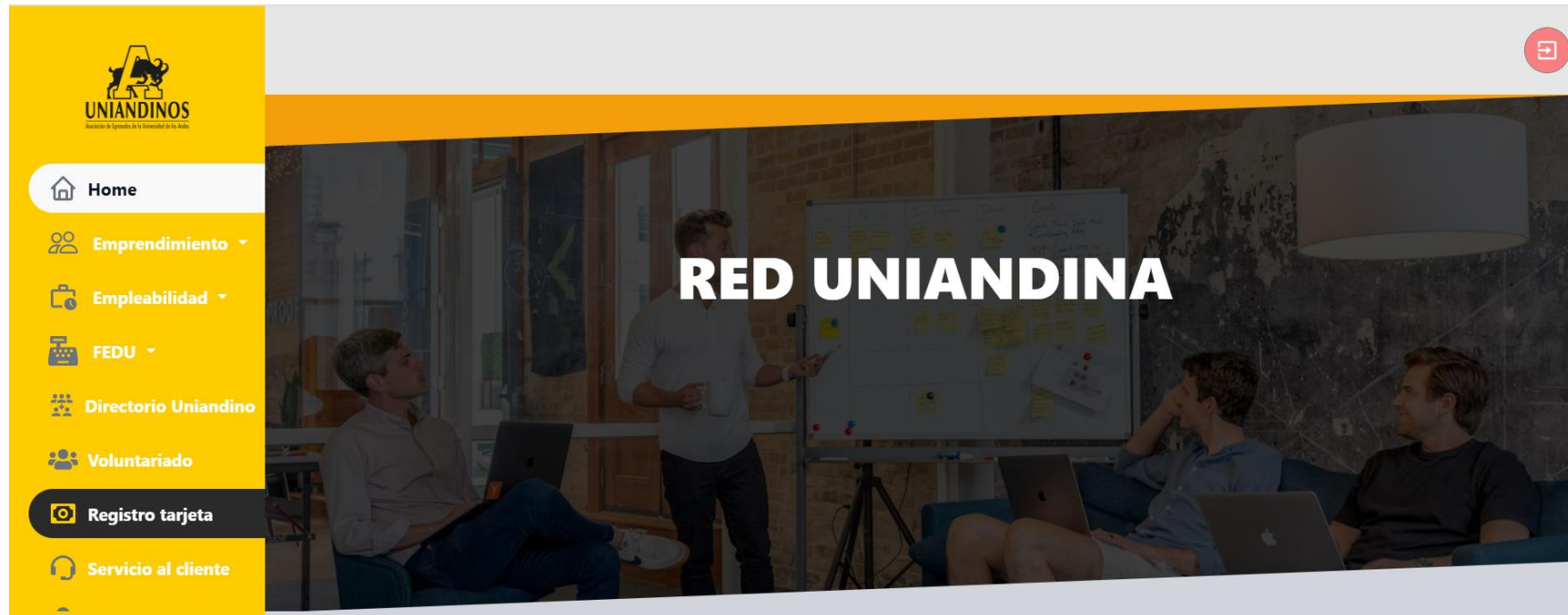


2. Inicia sesión con tu número de identificación y contraseña. Recuerda que es la misma contraseña con la que ingresas a todos los portales Uniandinos.



The image shows a login interface for Uniandinos. At the top center is the Uniandinos logo, which consists of a stylized yellow letter 'A' with a black silhouette of a person standing on it, above the text 'UNIANDINOS' and 'Asociación de Egresados de la Universidad de los Andes'. Below the logo, the text '¡Bienvenido!' is displayed in a bold, black font. Underneath, there are two input fields: the first is labeled 'Usuario' and the second is labeled 'Contraseña', with a small eye icon to its right for toggling visibility. Below the password field is a link that says '¿Olvidaste la contraseña?'. A large, orange button with the text 'Iniciar Sesión' is positioned below the links. At the bottom of the form, there are two more links: '¿Eres Administrador? Ingresar' and '¿No eres miembro? Zona pública'.

3. Ahora haz clic en el botón, registro tarjeta, ubicado en el menú lateral.



4. Ahora verás tres opciones en la parte superior izquierda: tarjetas, servicios y servicios a terceros.



The screenshot shows the Uniandinos website interface. At the top, there is a yellow navigation bar with three buttons: "TARJETAS", "SERVICIOS", and "SERVICIOS A TERCEROS". The "TARJETAS" button is highlighted. In the top right corner, it says "HOLA USUARIO UNIANDINO" with a "Ver" link. Below the navigation bar is the Uniandinos logo, which features a stylized yellow letter 'A' with a black silhouette of a person inside it, and the text "UNIANDINOS" below it. Underneath the logo is the text "Formulario de Gestión de Tarjeta de Credito". A small disclaimer in Spanish is visible below the title. The main content area is titled "Mis tarjetas" and includes the instruction "Gestiona las tarjetas de crédito que quieras vincular con tus servicios Uniandinos. Puedes agregar, editar o eliminarlas fácilmente." Below this is a table with two rows of credit cards. The first row shows a card with number 1, VISA brand, and card number ending in 1256. The second row shows a card with number 2, VISA brand, and card number ending in 4321. Each row has "ELIMINAR" and "EDITAR" buttons. At the bottom left of the main content area, there is a green button labeled "Agregar tarjeta".

HOLA USUARIO UNIANDINO
Ver

UNIANDINOS
Asociación de Egresados de la Universidad de los Andes

Formulario de Gestión de Tarjeta de Credito

Apreciado! al ingresar a nuestra plataforma, autorizamos de forma, expresa, libre, voluntaria, expresa e informada a la Asociación de Egresados de la Universidad de los Andes - Uniandinos, el tratamiento de tus datos personales de acuerdo con nuestra política de tratamiento de datos, la cual puedes consultar [aquí](#) con la finalidad de recibir noticias e información sobre nuestros eventos, actividades, servicios, convenios y alianzas de forma directa o a través de nuestros aliados o colaboradores.

Mis tarjetas

Gestiona las tarjetas de crédito que quieras vincular con tus servicios Uniandinos. Puedes agregar, editar o eliminarlas fácilmente.

N°	FRANQUICIA	NÚMERO TARJETA	ELIMINAR	EDITAR
1	VISA	*****1256		
2	VISA	*****4321		

Agregar tarjeta

5. La pestaña Tarjetas te permitirá gestionar las tarjetas de crédito que quieras vincular con tus servicios Uniandinos. Puedes agregarlas haciendo clic en el **botón agregar tarjeta**.

The screenshot displays the Uniandinos user interface for credit card management. At the top, a yellow navigation bar contains the menu items 'TARJETAS', 'SERVICIOS', and 'SERVICIOS A TERCEROS', with 'TARJETAS' selected. The user is logged in as 'HOLA USUARIO UNIANDINO'. The main content area features the Uniandinos logo and the title 'Formulario de Gestión de Tarjeta de Credito'. Below the title is a disclaimer in Spanish. The central section, titled 'Mis tarjetas', includes the instruction 'Gestiona las tarjetas de crédito que quieras vincular con tus servicios Uniandinos. Puedes agregar, editar o eliminarlas fácilmente.' and a table with two rows of credit card information.

N°	FRANQUICIA	NÚMERO TARJETA	ELIMINAR	EDITAR
1	VISA	*****1256		
2	VISA	*****621		

At the bottom of the card management section, there is a green button labeled 'Agregar tarjeta' with a plus sign icon, which is highlighted by a hand cursor.

6. Luego debes incluir los datos solicitados y hacer clic en **agregar**.

TARJETAS SERVICIOS SERVICIOS A TERCEROS HOLA USUARIO UNIANDINO

Formulario de gestión de tarjeta de crédito

Valor

Apreciado! al ingresar a nuestra plataforma, autorizas de forma, previa, libre, voluntaria, expresa e informada a la Asociación de Egresados de la Universidad de los Andes - Uniandinos, el tratamiento de tus datos personales de acuerdo con nuestra política de tratamiento de datos, la cual puedes consultar [aquí](#) con la finalidad de recibir noticias e información sobre nuestros eventos, actividades, servicios, convenios y alianzas de forma directa o a través de nuestros aliados o colaboradores.

Agregar tarjeta nueva

Gestiona las tarjetas de crédito que quieras vincular con tus servicios Uniandinos. Puedes agregar, editar o eliminarlas fácilmente.

Cedula <input type="checkbox"/> ✓ 123456789	Titular (Nombre en la tarjeta) <input type="checkbox"/> ✓ <input type="text"/>	Dirección <input type="checkbox"/> ✓ <input type="text"/>
Franquicia <input type="checkbox"/> ✓ Seleccione	Número de Tarjeta <input type="checkbox"/> ✓ <input type="text"/>	Banco <input type="checkbox"/> ✓ Seleccione
Fecha de Vencimiento <input type="checkbox"/> ✓ ----- de -----	Ciudad <input type="checkbox"/> ✓ <input type="text"/>	Teléfono <input type="checkbox"/> ✓ <input type="text"/>
Celular <input type="checkbox"/> ✓ <input type="text"/>	Correo <input type="checkbox"/> ✓ <input type="text"/>	Cedula del Titular <input type="checkbox"/> ✓ <input type="text"/>
Lugar de Expedición <input type="checkbox"/> ✓ <input type="text"/>		

7. En la pestaña **servicios**, podrás visualizar los servicios que tienes activos con Uniandinos. Los cuales están divididos en aquellos que ya tienes vinculados a una tarjeta de crédito y aquellos que todavía no.

Formulario de Gestión de Tarjeta de Credito

Apresiad@ al ingresar a nuestra plataforma, autorizas de forma expresa, libre, voluntaria, expresa e informada a la Asociación de Egresados de la Universidad de los Andes - Uniandinos, el tratamiento de tus datos personales de acuerdo con nuestra política de tratamiento de datos, la cual puedes consultar [aquí](#) con la finalidad de recibir notificaciones e información sobre nuestros eventos, actividades, servicios, convenios y alianzas de forma directa o a través de nuestros aliados e colaboradores.

Mis Servicios

Vincula o desvincula tus servicios a tus tarjetas de crédito agregadas.

Servicios no Vinculados

N°	SERVICIO NO VINCULADO	TARJETA	VINCULAR
1	ING. PARA TERCEROS COLSANITAS	Selecciona	<input checked="" type="checkbox"/>
2	ING. PARA TERCEROS PÓLIZA DE HOGAR	Selecciona	<input checked="" type="checkbox"/>
4	ING. PARA TERCEROS PÓLIZA DE VEHICULOS	Selecciona	<input checked="" type="checkbox"/>

Tus Servicios vinculados

Sin Servicios Vinculados

N°	FRANQUICIA	TARJETA	SERVICIOS	DESVINCULAR
----	------------	---------	-----------	-------------

Tus Servicios de sostenimiento

N°	FRANQUICIA	TARJETA	SOSTENIMIENTO	DESVINCULAR
1	VISA	*****4321	CUOTA DE AFILIACION EGRESADOS	<input type="checkbox"/>

8. Para vincular una tarjeta de crédito a un servicio, solo debes hacer clic en las opciones de **tarjeta** y seleccionar la de tu preferencia.

TARJETAS SERVICIOS SERVICIOS A TERCEROS HOLA USUARIO ENGANDINO
Ver

Formulario de Gestión de Tarjeta de Credito

Apreciado al ingresar a nuestra plataforma, autorizas de forma, expresa, libre, voluntaria, expresa e informada a la Asociación de Egresados de la Universidad de los Andes - Diablinos, el tratamiento de tus datos personales de acuerdo con nuestra política de tratamiento de datos, la cual puedes consultar [aquí](#) con la finalidad de recibir notificaciones e información sobre nuestros eventos, actividades, servicios, convenios y alianzas de forma directa e a través de nuestros aliados o colaboradores.

Mis Servicios

Vincula o desvincula tus servicios a tus tarjetas de crédito agregadas.

Servicios no Vinculados

N°	SERVICIO NO VINCULADO	TARJETA	VINCULAR
1	ING. PARA TERCEROS COLSANITAS	Selecciona	<input checked="" type="checkbox"/>
3	ING. PARA TERCEROS PÓLIZA DE HOGAR	Selecciona VISA - *****1256	<input checked="" type="checkbox"/>
4	ING. PARA TERCEROS PÓLIZA DE VEHICULOS	Selecciona VISA - *****4321	<input checked="" type="checkbox"/>

Tus Servicios vinculados

Sin Servicios Vinculados

N°	FRANQUICIA	TARJETA	SERVICIOS	DESVINCLAR
1	VISA	*****4321	CUOTA DE AFILIACION EGRESADOS	<input type="checkbox"/>

9. Luego haz clic en el icono de vincular.

TARJETAS SERVICIOS SERVICIOS A TERCEROS HOLA USUARIO UNIAINDINO

Formulario de Gestión de Tarjeta de Credito

Apreciado! al ingresar a nuestra plataforma, autorizas de forma, previa, libre, voluntaria, expresa e informada a la Asociación de Egresados de la Universidad de los Andes - Uniaandino, el tratamiento de tus datos personales de acuerdo con nuestra política de tratamiento de datos, la cual puedes consultar [aquí](#) con la finalidad de recibir noticias e información sobre nuestros eventos, actividades, servicios, convenios y alianzas de forma directa e a través de nuestros aliados o colaboradores.

Mis Servicios

Vincula o desvincula tus servicios a tus tarjetas de crédito agregadas.

Servicios no Vinculados

N°	SERVICIO NO VINCULADO	TARJETA	VINCULAR
1	ING. PARA TERCEROS COLSANITAS	VISA - *****4321	<input type="checkbox"/>
3	ING. PARA TERCEROS PÓLIZA DE HOGAR	Seleccione	<input checked="" type="checkbox"/>
4	ING. PARA TERCEROS PÓLIZA DE VEHICULOS	Seleccione	<input checked="" type="checkbox"/>

Tus Servicios vinculados

Sin Servicios Vinculados

N°	FRANQUICIA	TARJETA	SERVICIOS	DESVINCULAR
----	------------	---------	-----------	-------------

Tus Servicios de sostenimiento

N°	FRANQUICIA	TARJETA	SOSTENIMIENTO	DESVINCULAR
1	VISA	*****4321	CUOTA DE AFILIACION EGRESADOS	<input type="checkbox"/>

10. Ahora verás tres opciones en la parte superior izquierda: tarjetas, servicios y servicios a terceros.

HOLA USUARIO UNIANDINO

Ver

UNIANDINOS
Asociación de Egresados de la Universidad de los Andes

Formulario de Gestión de Tarjeta de Credito

Apreciado! al ingresar a nuestra plataforma, autorizas de forma, expresa, libre, voluntaria, expresa e informada a la Asociación de Egresados de la Universidad de los Andes - Uniandinos, el tratamiento de tus datos personales de acuerdo con nuestra política de tratamiento de datos, la cual puedes consultar [aquí](#) con la finalidad de recibir noticias e información sobre nuestros eventos, actividades, servicios, convenios y alianzas de forma directa o a través de nuestros aliados o colaboradores.

Mis tarjetas

Gestiona las tarjetas de crédito que quieras vincular con tus servicios Uniandinos. Puedes agregar, editar o eliminarlas fácilmente.

N°	FRANQUICIA	NÚMERO TARJETA	ELIMINAR	EDITAR
1	VISA	*****1256		
2	VISA	*****4321		

[Agregar tarjeta](#)

11. Ahora podrás ver tu servicio en la sección de **servicios vinculados**.

TARJETAS SERVICIOS SERVICIOS A TERCEROS HOLA USUARIO UNIBANCO

Formulario de Gestión de Tarjeta de Credito

Apoyado al ingresar a nuestra plataforma, autorizamos de forma expresa, libre, voluntaria, expresa e informada a la Asociación de Egresados de la Universidad de los Andes - Unibanco, el tratamiento de los datos personales de acuerdo con nuestra política de tratamiento de datos, la cual puedes consultar [aquí](#) con la finalidad de recibir noticias e información sobre nuestros eventos, actividades, servicios, convenios y alianzas de forma directa o a través de nuestros aliados o colaboradores.

Mis Servicios

Vincula o desvincula tus servicios a tus tarjetas de crédito agregadas.

Servicios no Vinculados

N°	SERVICIO NO VINCULADO	TARJETA	VINCULAR
2	ING. PARA TERCEROS PÓLIZA DE HOGAR	Seleccione	<input checked="" type="checkbox"/>
3	ING. PARA TERCEROS PÓLIZA DE VEHICULOS	Seleccione	<input checked="" type="checkbox"/>

Tus Servicios vinculados

N°	FRANQUICIA	TARJETA	SERVICIOS	DESVINCLAR
1	VISA	*****4321	ING. PARA TERCEROS COLSANITAS	

Tus Servicios de sostenimiento

N°	FRANQUICIA	TARJETA	SOSTENIMIENTO	DESVINCLAR
1	VISA	*****4321	CUOTA DE AFILIACION EGRESADOS	

12. Para desvincularlo, solo debes hacer clic en el icono **desvincular**.

TARJETAS SERVICIOS SERVICIOS A TERCEROS HOJA USUARIO UNANDINO

Formulario de Gestión de Tarjeta de Credito

Apreciado al ingresar a nuestra plataforma, autorizamos de forma, previa, libre, voluntaria, expresa e informada a la Asociación de Egresados de la Universidad de los Andes - Unandinos, el tratamiento de tus datos personales de acuerdo con nuestra política de tratamiento de datos, la cual puedes consultar [aquí](#) con la finalidad de recibir noticias e información sobre nuestros eventos, actividades, servicios, convenios y alianzas de forma directa o a través de nuestros aliados e colaboradores.

Mis Servicios

Vincula o desvincula tus servicios a tus tarjetas de crédito agregadas.

Servicios no Vinculados

N°	SERVICIO NO VINCULADO	TARJETA	VINCULAR
1	ING. PARA TERCEROS COLSANITAS	Seleccione	<input checked="" type="checkbox"/>
3	ING. PARA TERCEROS PÓLIZA DE HOGAR	Seleccione VISA - *****1256	<input checked="" type="checkbox"/>
4	ING. PARA TERCEROS PÓLIZA DE VEHICULOS	VISA - *****4321 Seleccione	<input checked="" type="checkbox"/>

Tus Servicios vinculados

Sin Servicios Vinculados

N°	FRANQUICIA	TARJETA	SERVICIOS	DESVINCLAR
1	VISA	*****4321	CUOTA DE AFILIACION EGRESADOS	

13. En la pestaña **servicios a terceros** podrás vincular o desvincular los servicios activos de tus beneficiarios a tus tarjetas de crédito agregadas previamente. Solo debes digitar el número de cédula de tu beneficiario y hacer clic en **Buscar**.



The image shows a web interface for Uniandinos. At the top, there is a navigation bar with tabs for 'TARJETAS', 'SERVICIOS', and 'SERVICIOS A TERCEROS'. The 'SERVICIOS A TERCEROS' tab is selected. Below the navigation bar is the Uniandinos logo and the title 'Formulario de Gestión de Tarjeta de Credito'. A small disclaimer is visible below the title. The main content area is titled 'Servicios a Terceros' and contains the instruction 'Vincula e desvincula los servicios de tus beneficiarios a tus tarjetas de crédito agregadas.' Below this, there is a search box labeled 'Ingrese la cédula del tercero' with the number '987654321' entered. A hand icon is shown clicking the search button.

14. Ahora podrás visualizar los servicios que tu beneficiario tenga activos y vincularlos o desvincularlos a tus tarjetas de crédito agregadas previamente.

The screenshot shows a web interface with a yellow header containing navigation tabs: 'TARJETAS', 'SERVICIOS', and 'SERVICIOS A TERCEROS'. The user is logged in as 'HOLA USUARIO LIMANDINO' with a 'Salir' link. The main content area is titled 'Servicios a Terceros' and includes a sub-header 'Vincula o desvincula los servicios de tus beneficiarios a tus tarjetas de crédito agregadas.' Below this is a search section with the prompt 'Ingrese la cedula del tercero', a text input field labeled 'Cedula', and a yellow 'Buscar' button. The results section indicates 'El Beneficiario consultado es: MI BENEFICIARIO' and displays a table of 'Servicios no Vinculados'.

N°	SERVICIO NO VINCULADO	TARJETA	VINCULAR
1	ING. PARA TERCEROS EMERÉDICA	Seleccione	<input checked="" type="checkbox"/>
2	ING. PARA TERCEROS PÓLIZA DE HOGAR	Seleccione	<input checked="" type="checkbox"/>

Below the table are two sections for existing services:

Tus Servicios vinculados

N°	FRANQUICIA	TARJETA	SERVICIOS	DESVINCLAR
----	------------	---------	-----------	------------

Tus Servicios de sostenimiento

N°	FRANQUICIA	TARJETA	SOSTENIMIENTO	DESVINCLAR
----	------------	---------	---------------	------------

15. Para salir, solo debe hacer clic en el botón **volver**, incluido en todas las pestañas.



The screenshot shows a web application interface with a yellow header. The header contains navigation tabs: 'TARJETAS', 'SERVICIOS', and 'SERVICIOS A TERCEROS'. On the right side of the header, it says 'HOLA USUARIO U...' and a 'Volver' button with a blue starburst effect and a hand cursor pointing to it.

The main content area is titled 'Servicios a Terceros' and includes the instruction: 'Vincula o desvincula los servicios de tus beneficiarios a tus tarjetas de crédito agregadas.' Below this is a search form with the label 'Ingrese la cedula del tercero:' and a text input field containing 'Cedula'. A yellow 'Buscar' button is positioned below the input field.

Below the search form, it states 'El Beneficiario consultado es: MI BENEFICIARIO'.

The section 'Servicios no Vinculados' contains a table with the following data:

N°	SERVICIO NO VINCULADO	TARJETA	VINCULAR
1	ING. PARA TERCEROS EMER MÉDICA	Seleccione	<input checked="" type="checkbox"/>
2	ING. PARA TERCEROS PÓLIZA DE HOGAR	Seleccione	<input checked="" type="checkbox"/>

Below this table is the section 'Tus Servicios vinculados' with a table:

N°	FRANQUICIA	TARJETA	SERVICIOS	DES VINCULAR
----	------------	---------	-----------	--------------

Finally, there is a section 'Tus Servicios de sostenimiento' with a table:

N°	FRANQUICIA	TARJETA	SOSTENIMIENTO	DES VINCULAR
----	------------	---------	---------------	--------------